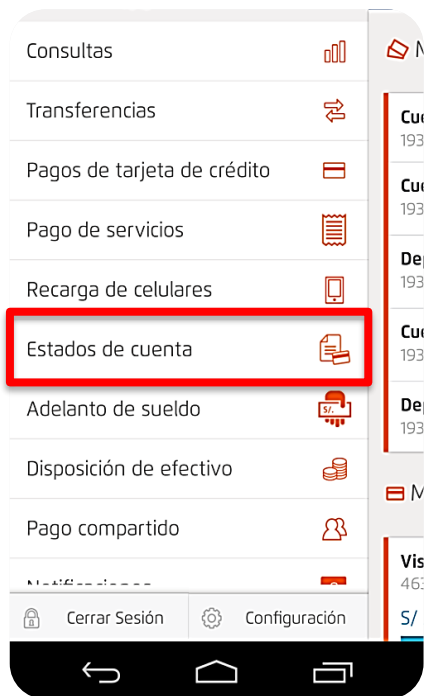


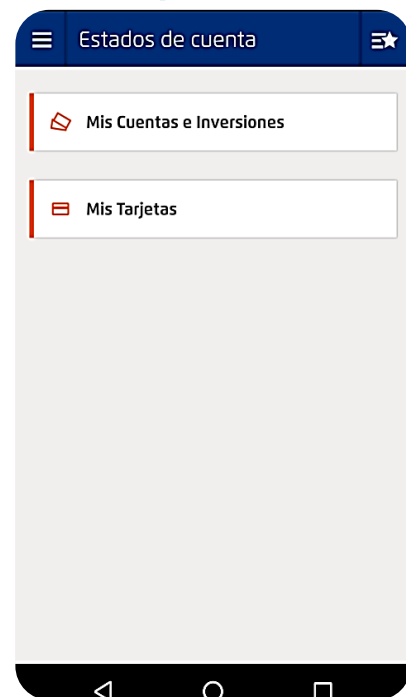
Descarga de Estado de cuenta

Te permitirá descargar los estados de cuenta de los últimos 24 meses de tus cuentas y tarjetas, de forma gratis.

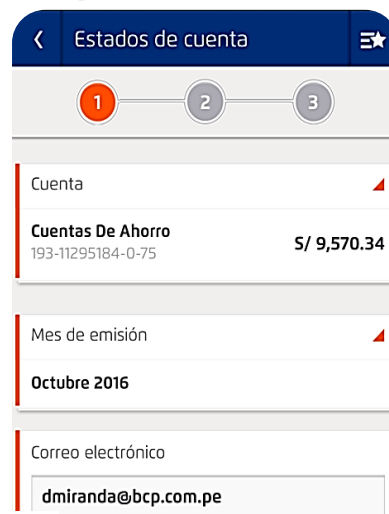
1 Ingresa al menú de funciones y elige "Estado de cuenta"



2 Seleccionas el producto que quiere revisar

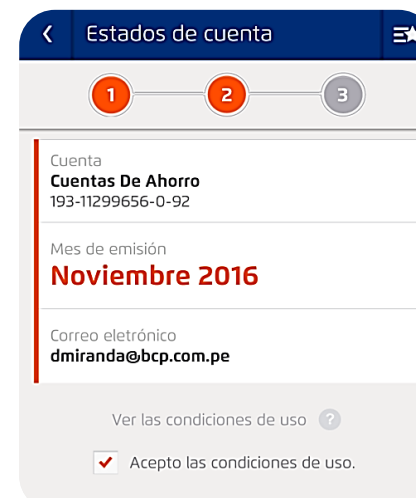


3 Selecciona el mes y el correo al que quiere enviar el EECC



Se podrá descargar el estado de cuenta un día después de que termine el mes.

4 Acepta las condiciones e ingresa tu clave Token

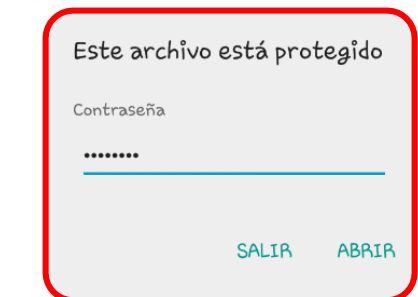
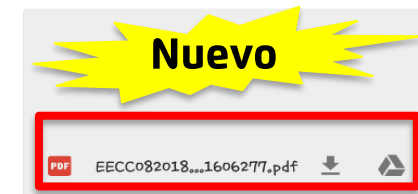


- Si el cliente tiene token digital la operación se confirmará automáticamente.
- De no ser así debe ingresar su clave de token físico.

5 En la parte inferior del correo del cliente se encuentra el EECC en PDF



Toda la información del negocio contenida en este mensaje es confidencial y de uso exclusivo del Banco de Crédito BCP. Su divulgación, copia y/o adulteración están prohibidas y sólo debe ser conocida por la persona a quien se dirige este mensaje. Si Ud. ha recibido este mensaje por error por favor proceda a eliminarlo y notificar al remitente.



Finalmente el cliente debe digitar su DNI para visualizar su EECC